


Schleuderzug-System

Silent Gliss® 6465



Produktmerkmale

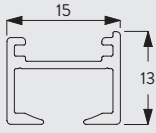
- Schleuderzug-Profil mit modernem Design für den anspruchsvollen Wohn- und Objektbereich
- Elegantes, eckiges Profil mit geringen Abmessungen für ein dezentes Erscheinungsbild
- Geeignet für leichte Vorhänge
- Gerade und abgebogene Anlagen möglich
- Ausführung als Snake Wave möglich
- Bewährte Befestigungstechnik mit Spannern für verdeckte Montage an jede Decke
- Profile zugeschnitten auf Mass oder in Originallängen von 6 m
- Montage: Decke, Nut
- Farben: weiss (Standard), eloxiert oder auf Anfrage
- Gleitbahn: 6.0 mm



6465

Profil- und Biegeinformationen

Profil

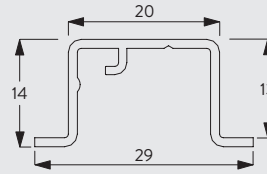


6466

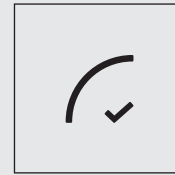


Min. Radius: 8 cm

Tragprofil



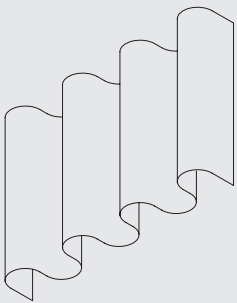
11231



Radius: 27 cm

System-Optionen

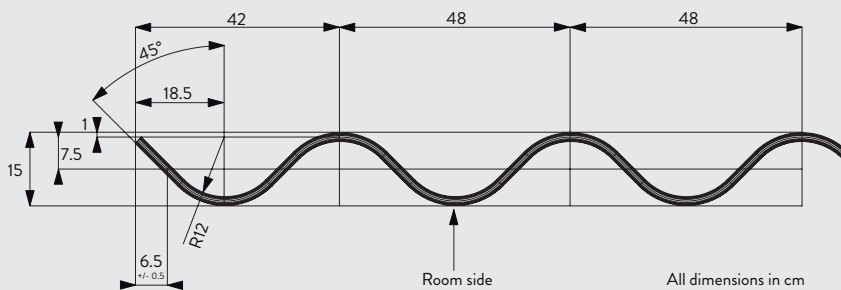
Konfektionsart Wave



Als Alternative zu den traditionellen Vorhang-Konfektionsarten verleiht Wave jedem Falvorhang eine völlig neue, gleichmässige „Wellen-Optik“. Mit dem passenden Stoff erzeugt diese moderne Konfektionsart einen echten Blickfang für jeden Raum, ob im Privat- oder im Objektbereich.

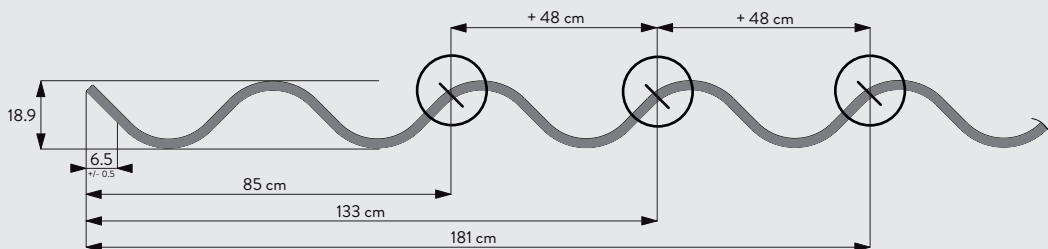
Maximales Vorhanggewicht: 2.5 kg pro Schienenmeter bzw. gesamtes Vorhanggewicht 10 kg

Snake Wave



Gleichmässig gebogenes Profil garantiert einen harmonischen und wellenförmigen Fall des Stoffes. So wird mit hochwertiger Näh- und Präzisionstechnik ein echtes Highlight gesetzt.

Nur mit Gleiter 6082 möglich.

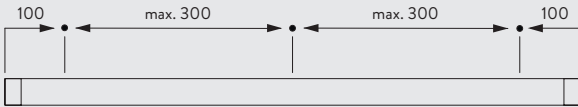


Das symmetrische Aussehen des Systems mit gleichen Endungen ist dann möglich, wenn das Profil in der Länge, wie oben gezeigt, geschnitten ist.

Weitere symmetrische Schnittmasse: 229 cm, 277 cm, 325 cm, 373 cm, 421 cm, 469 cm.

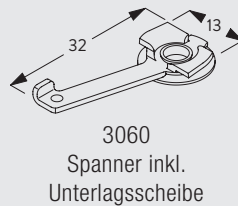
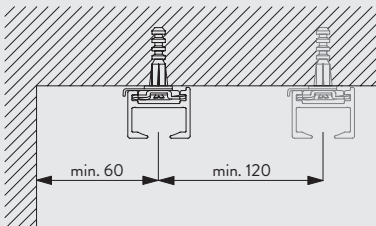
Montagehinweise

Fixierpunkte



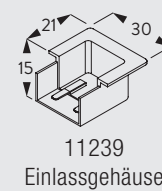
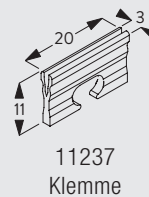
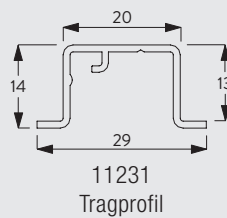
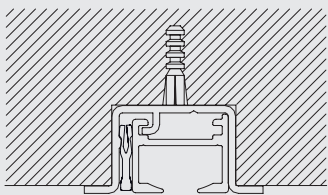
Montagearten

Deckenmontage mit Spanner 3060



Die effektiv notwendigen Abstände sind zu bestimmen nach der Höhe und Breite des Vorhanges, Struktur und Konfektion des Stoffes sowie Art der Faltengebung.

Montage in Nut mit Tragprofil 11231



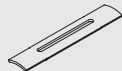
6465

Einzelteile

3012 Vorhanghaken Aluminium



3062 Zusammenstosstück



6013 Feststeller



6082 Gleiter



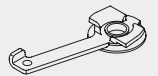
6349 Vorhangband



6466 Profil



3060 Spanner inkl. Unterlagsscheibe



3582 Haken



6065 Oesenfeststeller



6245 Verschlussfeder





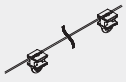

6363 Netzband





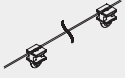
6471 Enddeckel



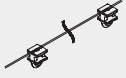


11231	Tragprofil	
11239	Einlassgehäuse	
11302	2C Gleiter an Kordel für Konfektionsart Wave 80 mm	
11305	2C Gleiter (CH)	

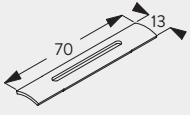
11237	Klemme	
11300	2C Gleiter	
11303	2C Gleiter an Kordel für Konfektionsart Wave 60 mm	
3012.01	Vorhanghaken Eisen promatisiert	

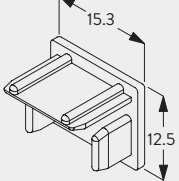
Einzelteile Wave

3582	Haken	
6349	Vorhangband	
11302	2C Gleiter an Kordel für Konfektionsart Wave 80 mm	

6013	Feststeller	
6363	Netzband	
11303	2C Gleiter an Kordel für Konfektionsart Wave 60 mm	

Zusätzliche Massaufnahmen

3062	Zusammenstossstück	
------	--------------------	---

6471	Enddeckel	
------	-----------	---

6465