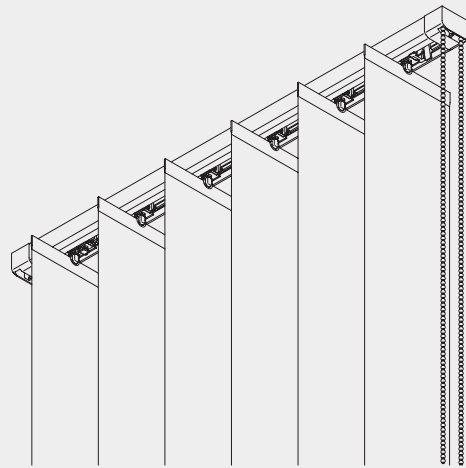


Vertikal-Lamellen

Silent Gliss® 2810



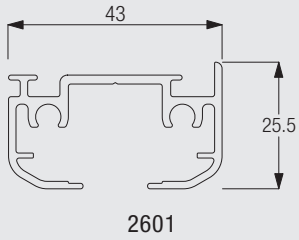
Produktmerkmale

- Vertikal-Lamellen-System für den Wohn- und Objektbereich.
- Profil kann horizontal gebogen werden (kl. Biegeradius 75 cm).
- Monobedienung mit Kugelkette zum Öffnen-Schließen-Drehen der Lamellen.
- Defekte Drehelemente können mit wenigen Handgriffen problemlos getauscht werden. Sowie ein von Hand verstellbarer Endstop.
- Standardfarben: Alu Natur eloxiert oder weiss pulverbeschichtet.
- Vorhangaufteilung: Ein-, zwei- und mehrteilig. Für symmetrische und asymmetrische Anlagen.
- Die neu entwickelte Aufhängung verringert den Lichtspalt zwischen Profil und Lamellen.
- Für Lamellenbreite von 89 mm und 127 mm. Einfaches Ein- und Aushängen der Lamellen.
- Sicherheit beim Bedienen - Drehelemente mit Rutschkupplung.
- Paketbreiten: siehe Checkliste Vertikal-Lamellen.
- Maximale Anlagenbreite von 5 m.
- Deckenmontage wird empfohlen, aber das System kann auch mit den vorhandenen Tragwinkeln als Wandmontage montiert werden. Montage also an alle Oberflächen/ Decken.
- System auch einnutbar (dann allerdings nicht biegsam).
- Für Vertical-Waves Lamellen (Design von Eva Marmbrandt) geeignet.
- Montagefertige Baueinheit.

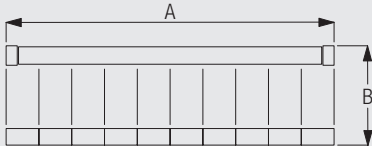


2810

Profil- und Biegeinformationen



Richtig messen



A: Systembreite
B: Systemhöhe

Maßangaben System



5 m

(127 mm Lamellenbreite)
3,8 m
(89 mm Lamellenbreite)



0,40 m



5 m

Paketbreiten

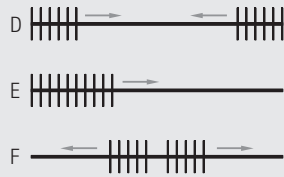
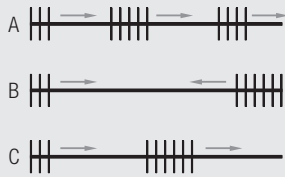


mm	mm	max.										
		(cm)										
		80	100	120	140	160	180	200	220	240	260	280
127		25	27	30	33	36	39	42	45	48	51	54
		19	21	22	24	25	27	28	30	31	33	34
89		26	29	33	38	41	45	50	53	57	62	65
		18	20	21	24	26	27	30	32	33	36	38

mm	mm	max.										
		(cm)										
		300	320	340	360	380	400	420	440	460	480	500
127		57	60	63	66	69	72	75	78	81	84	87
		36	37	38	40	41	43	44	46	47	49	50
89		69	74	77	81	86						
		39	42	44	45	48						

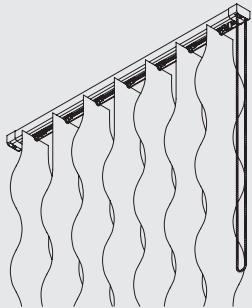
System Optionen

Anwendungsbeispiele / Lamellenanordnung

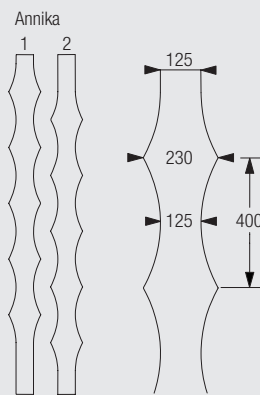
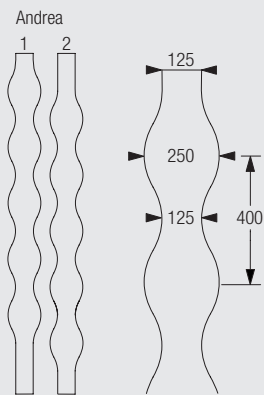
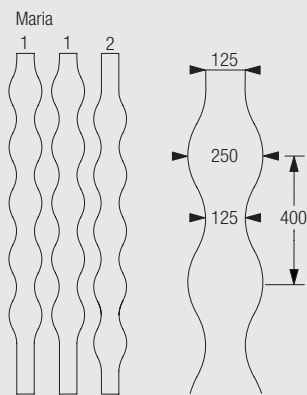


- A: Paket mehrteilig (symmetrisch oder asymmetrisch)
- B: Anordnung gegeneinander (asymmetrisch)
- C: Anordnung in einer Richtung (asymmetrisch)
- D: Anordnung gegeneinander (symmetrisch)
- E: Ein Paket in eine Richtung
- F: Paket Mitte (symmetrisch)

Vertical Waves



Das System kann optional mit Vertical-Waves Lamellen ausgestattet werden.

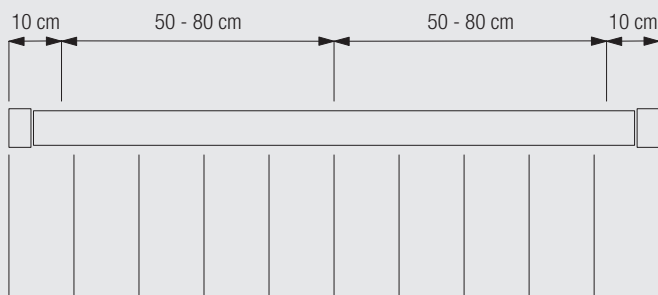


Drei außergewöhnliche Designs verfügbar: Maria, Andrea und Annika.

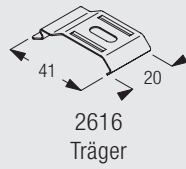
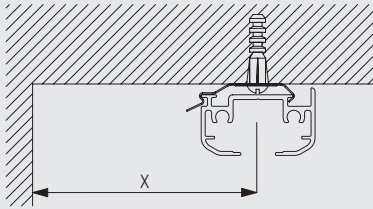


2810

Positionierung Träger



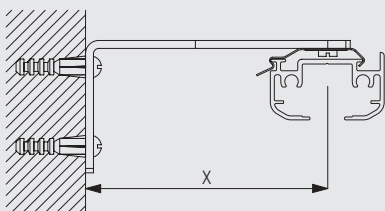
Deckenmontage mit Träger 2616



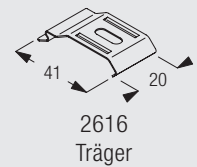
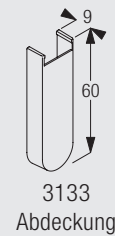
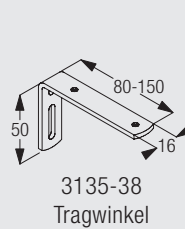
Minimaler Wandabstand (= x)
 bei 89 mm Lamellen = 65 mm
 bei 127 mm Lamellen = 85 mm
 Vertical-Waves Lamellen = 140 mm

Die notwendigen Abstände richten sich nach eventuell vorstehenden Hindernissen wie Heizungen, Fenstergriffen, Fensterbänken, usw.

Wandmontage mit Tragwinkel 3135-3138 und Träger 2616



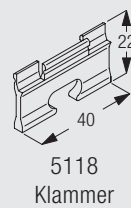
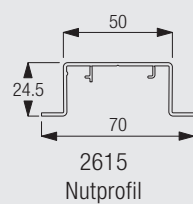
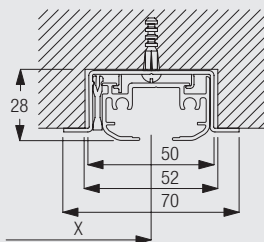
	x (mm)
3135	71
3136	91
3137	111
3138	141



Minimaler Wandabstand (= x)
 bei 89 mm Lamellen = 65 mm
 bei 127 mm Lamellen = 85 mm
 Vertical-Waves Lamellen = 140 mm



Montage in Nut mit Nutprofil 2615

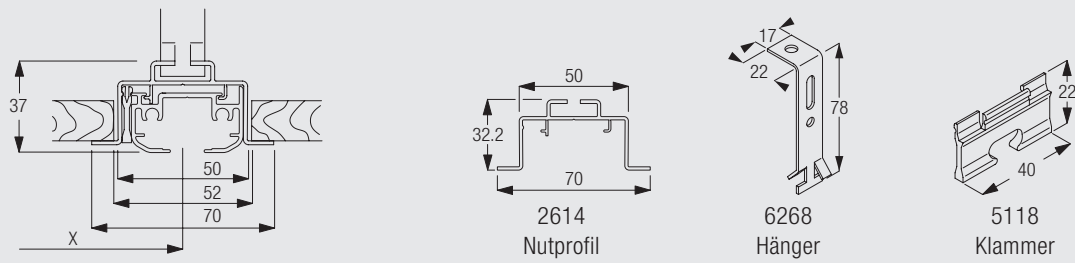


Minimaler Wandabstand (= x)
 bei 89 mm Lamellen = 65 mm
 bei 127 mm Lamellen = 85 mm
 Vertical-Waves Lamellen = 140 mm

Das Nutprofil 2615 kann nicht abgebogen werden.

Die notwendigen Abstände richten sich nach eventuell vorstehenden Hindernissen wie Heizungen, Fenstergriffen, Fensterbänken, usw.

Montage in abgehängte Decke mit Nutprofil 2614 und Hänger 6268



Minimaler Wandabstand (= x)

bei 89 mm Lamellen = 65 mm

bei 127 mm Lamellen = 85 mm

Vertical-Waves Lamellen = 140 mm

Das Nutprofil 2614 kann nicht abgebogen werden.

Die notwendigen Abstände richten sich nach eventuell vorstehenden Hindernissen wie Heizungen, Fenstergriffen, Fensterbänken, usw.



2810

www.silentgliss.de

Silent Gliss GmbH
Rebgartenweg 5
D - 79576 Weil am Rhein

Tel. +49 (0) 7621 6607 0
Fax +49 (0) 7621 6607 37
info@silentgliss.de

www.silentgliss.at

Silent Gliss GsmbH
Gewerbestrasse 6
A - 6710 Nenzing

Tel. +43 (0) 5525 64 111
Fax +43 (0) 5525 63 170

Vertriebsbüro / Showroom
Stubenring 6
A - 1010 Wien
Tel. +43 (0) 1 513 16 77
Fax +43 (0) 1 513 16 77-88
info@silentgliss.at